



九州居住者の
雨の日の過ごし方と節電に関する調査
報告書

2011.7.19

■調査概要	3
■調査結果	
1. 雨の日の過ごし方	
1. 室内で過ごす日の習慣	5
2. 雨の日の外出先	6
3. 天気予報の確認頻度／傘を持って出かける目安	7
2. 節電に関する実態と意識	
1. 「節電」の実践度／節電の実践開始時期	9
2. 現在実践している節電方法	10
3. 今後実践してみたい節電方法	11
4. 知りたい節電情報	12
■調査票	13

- 調査目的 : 雨の日の過ごし方と節電に関する実態と意識について把握する
- 調査対象者 : 20歳以上の男女
- 調査エリア : 九州全域(福岡県・佐賀県・長崎県・熊本県・大分県・宮崎県・鹿児島県)
- 調査方法 : Web調査「ヒアコン」
- 調査期間 : 2011年6月20日～24日
- サンプル数 : 500ss
- 調査機関 : ヒアコン

—調査結果—

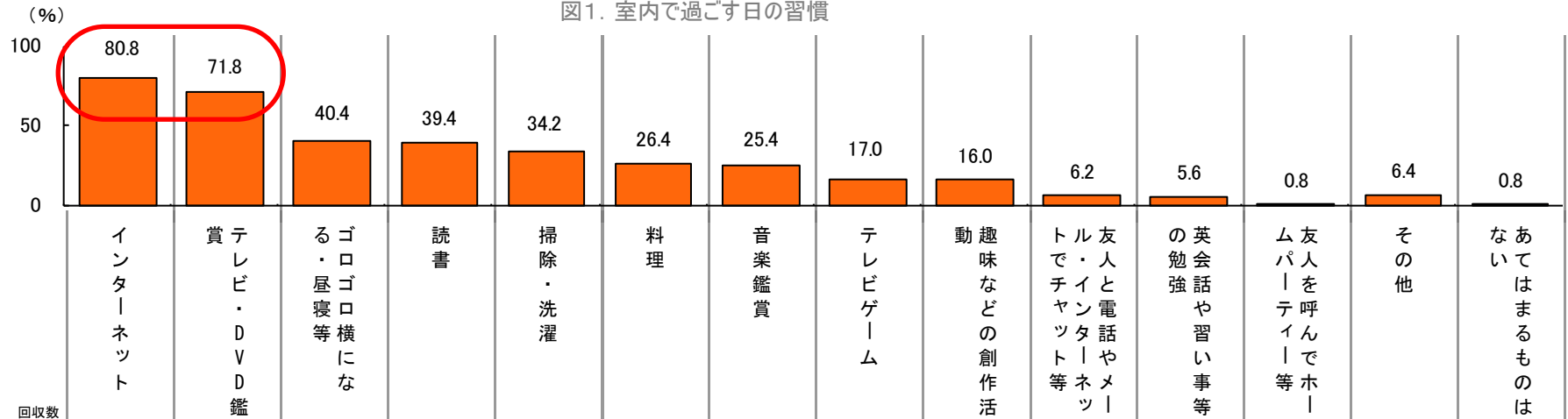
1. 雨の日の過ごし方

1. 室内で過ごす日の習慣

■雨の日に室内で過ごす際の過ごし方として、「インターネット」(80.8%)「テレビ・DVD鑑賞」(71.8%)が主な習慣となっている。
 家事の「掃除・洗濯」「料理」は女性を中心に多くみられた。
 年代別では20代の「ゴロゴロ横になる・昼寝等」のスコアが他の年代よりも非常に高い。
 また、未既婚別では既婚者は「テレビ・DVD鑑賞」が未婚者を上回り、未婚者は既婚者よりも雨の日の過ごし方が多岐に渡っていた。

Q. あなたが雨の日、室内で過ごすときにされていることを、以下の中からあてはまるもの全てをお選びください。【MA】

図1. 室内で過ごす日の習慣



		回収数	インターネット	賞テレビ・DVD鑑	るゴロゴロ横になる・昼寝等	読書	掃除・洗濯	料理	音楽鑑賞	テレビゲーム	趣味などの創作活動	トル友とのチャット等	の英会話や習い事等	ム友人を呼んでホームパーティー等	その他	ないあてはまるものは
全体		500	80.8	71.8	40.4	39.4	34.2	26.4	25.4	17.0	16.0	6.2	5.6	0.8	6.4	0.8
性別	男性	250	81.6	74.4	37.6	41.6	14.0	8.8	27.6	22.8	14.0	5.6	3.6	1.2	6.4	1.6
	女性	250	80.0	69.2	43.2	37.2	54.4	44.0	23.2	11.2	18.0	6.8	7.6	0.4	6.4	0.0
年代別	20代	100	86.0	66.0	65.0	44.0	35.0	31.0	41.0	34.0	19.0	11.0	8.0	1.0	4.0	3.0
	30代	100	81.0	76.0	45.0	38.0	49.0	33.0	28.0	31.0	15.0	1.0	5.0	0.0	9.0	0.0
	40代	100	77.0	74.0	44.0	35.0	25.0	22.0	22.0	14.0	11.0	9.0	7.0	1.0	9.0	0.0
	50代	100	79.0	72.0	28.0	40.0	33.0	23.0	24.0	1.0	17.0	6.0	5.0	0.0	5.0	1.0
	60代以上	100	81.0	71.0	20.0	40.0	29.0	23.0	12.0	5.0	18.0	4.0	3.0	2.0	5.0	0.0
未既婚別	未婚	161	82.0	66.5	46.6	46.6	33.5	25.5	40.4	26.7	19.9	8.1	8.7	0.0	5.0	0.6
	既婚	339	80.2	74.3	37.5	36.0	34.5	26.8	18.3	12.4	14.2	5.3	4.1	1.2	7.1	0.9

※数値は回収数を100とした%

2. 雨の日の外出先

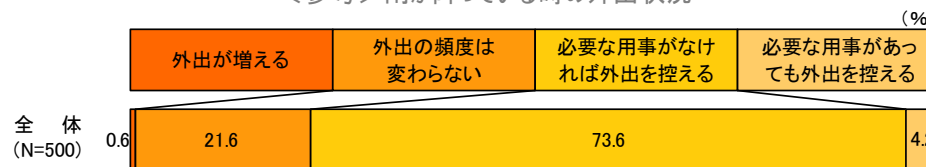
■ 雨の日の外出先は、「百貨店・ショッピングセンター等」へ遊びに行く人が75.4%と圧倒的に多い。特に30代・40代は8割以上がショッピングに出かけている。

ただし、7割以上の人は雨が降ると「必要な用事がなければ外出を控える」と回答している。

Q. もし、あなたが雨の日に遊びに出かけるとしたらどこへ行きますか。【MA】



<参考> 雨が降っている時の外出状況



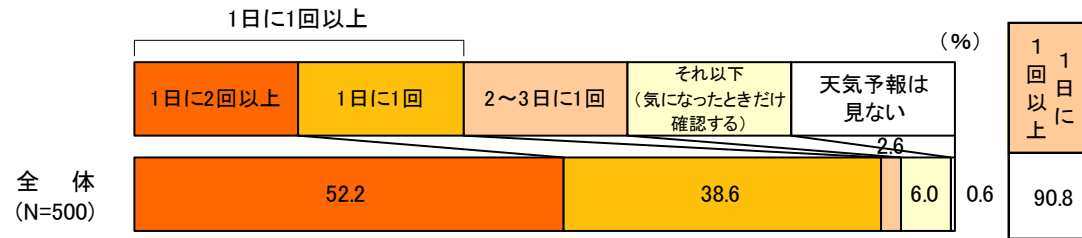
※数値は回収数を100とした%

3. 天気予報の確認頻度／傘を持って出かける目安

- 90.8%の人が「1日に1回以上」天気予報を見ており、その中でも半数以上が「1日に2回以上」天気予報を確認している。
- 傘を持って出かける目安としては、降水確率40%では傘を持つ割合は3割程度にとどまるが、降水確率50%になると75.3%にのぼる。

Q. あなたは天気予報をどのくらいの頻度でご覧になりますか。【SA】

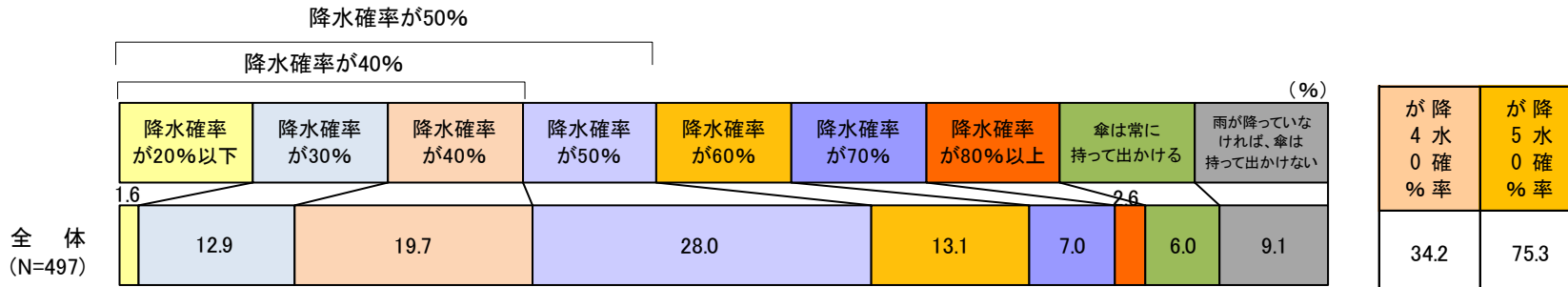
図3. 天気予報の確認頻度



※数値は回収数を100とした%

Q. あなたは、天気予報で降水確率が何%以上と出たら傘を持って出かけますか。【MA】

図4. 傘を持って出かける目安



※数値は天気予報を確認している人を100とした%

2. 節電に関する実態と意識

4. 「節電」の実践度／節電の実践開始時期

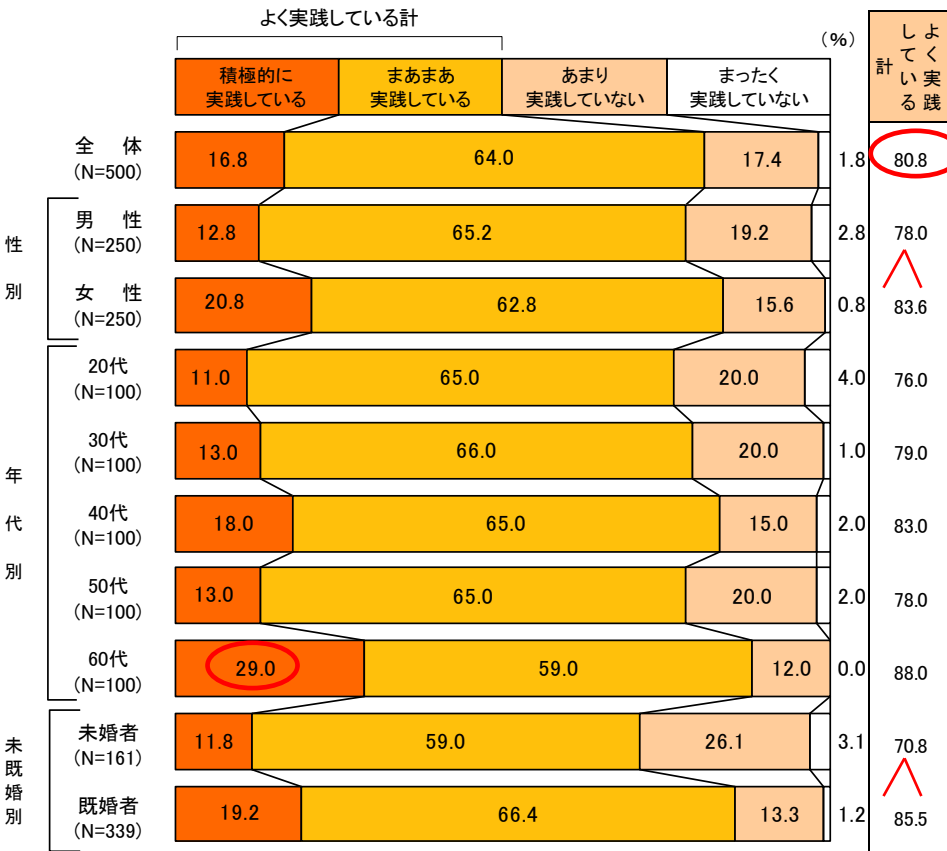
- 節電をよく実践している人は、全体の80.8%。性別では女性、未既婚別では既婚者の方がよく節電しており、年代別でみると特に60代の人が「積極的に」節電を実践している。
- また、全体の7割以上が東日本大震災前から節電を実践していたが、30代と未婚者では東日本大震災をきっかけに節電を開始した人もそれぞれ4割近くみられる(30代:39.4%、未婚者:37.2%)。

Q. あなたは普段、「節電」を実践していますか。【SA】

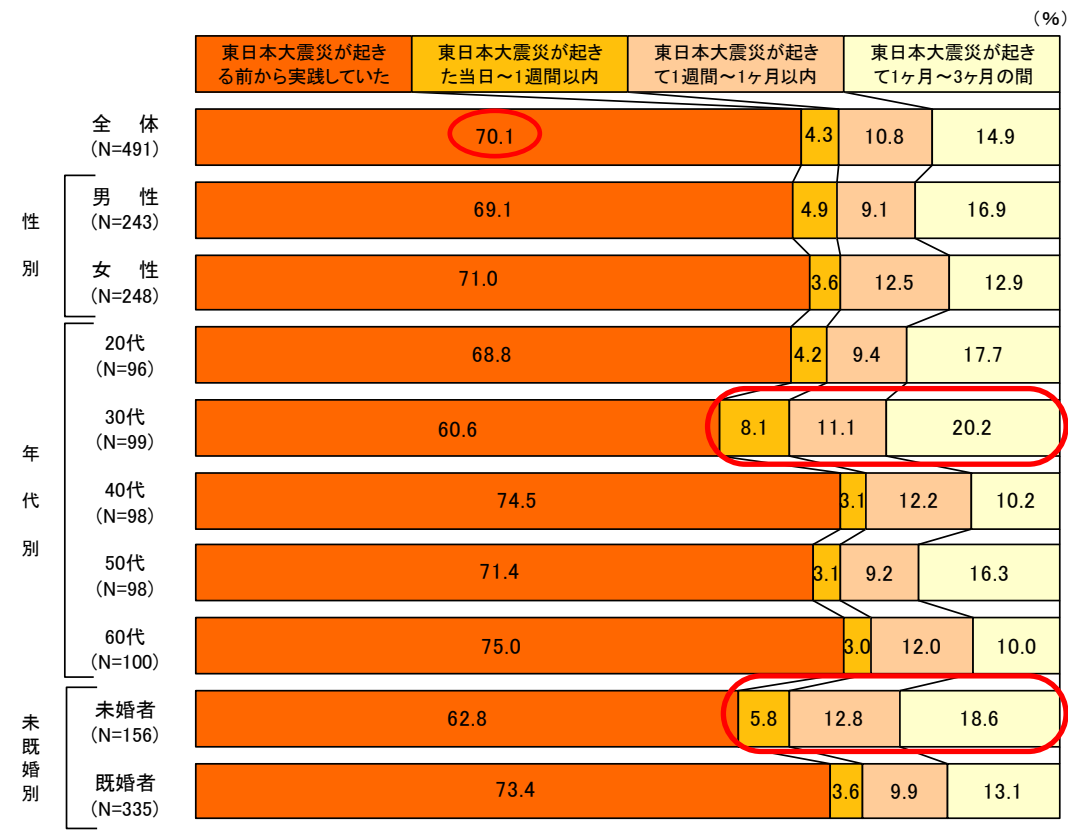
Q. では、あなたはいつから「節電」を実践するようになりましたか。【SA】

図5. 「節電」の実践度

図6. 節電の実践開始時期



※数値は回収数を100とした%



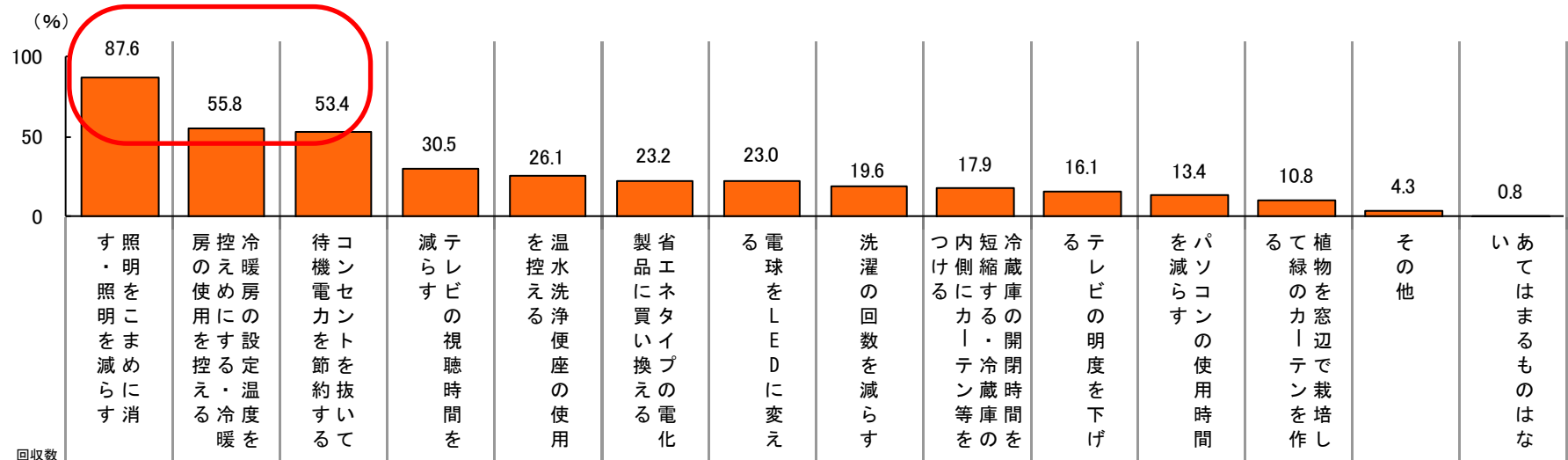
※数値は節電を実践している人を100とした%

5. 現在実践している節電方法

■ 現在実践している節電方法は、「照明をこまめに消す・照明を減らす」が全体の87.6%と最も高い。次に「冷暖房」「コンセント」に関する節電が続いている。
 女性は現在使用している電化製品等で節電する項目が男性を上回るが、男性は女性よりも「電化製品」や「電球」の【買い替え】を積極的に実践している。

Q. 現在、あなたが実践されている「節電」方法について、以下の中からあてはまるもの全てをお選びください。【MA】

図7. 現在実践している節電方法



		回収数	照明をこまめに消す・照明を減らす	冷暖房の使用に設定温度を控える・冷暖房のスイッチをオフにする	コンセントを抜く・待機電力を節約する	テレビの視聴時間を減らす	温水洗浄便座の使用を控える	省エネタイプの電化製品に買い換える	電球をLEDに変える	洗濯の回数を減らす	冷蔵庫の扉を開閉時間を短縮する・冷凍庫の温度を調整する	テレビの明度を下げ	パソコンの使用時間を減らす	植物の窓辺で栽培する	その他	あてはまるものはなし
全体		491	87.6	55.8	53.4	30.5	26.1	23.2	23.0	19.6	17.9	16.1	13.4	10.8	4.3	0.8
性別	男性	243	86.8	50.6	43.6	22.2	23.0	25.9	27.2	11.9	13.6	18.9	11.1	9.1	3.3	0.8
	女性	248	88.3	60.9	62.9	38.7	29.0	20.6	19.0	27.0	22.2	13.3	15.7	12.5	5.2	0.8

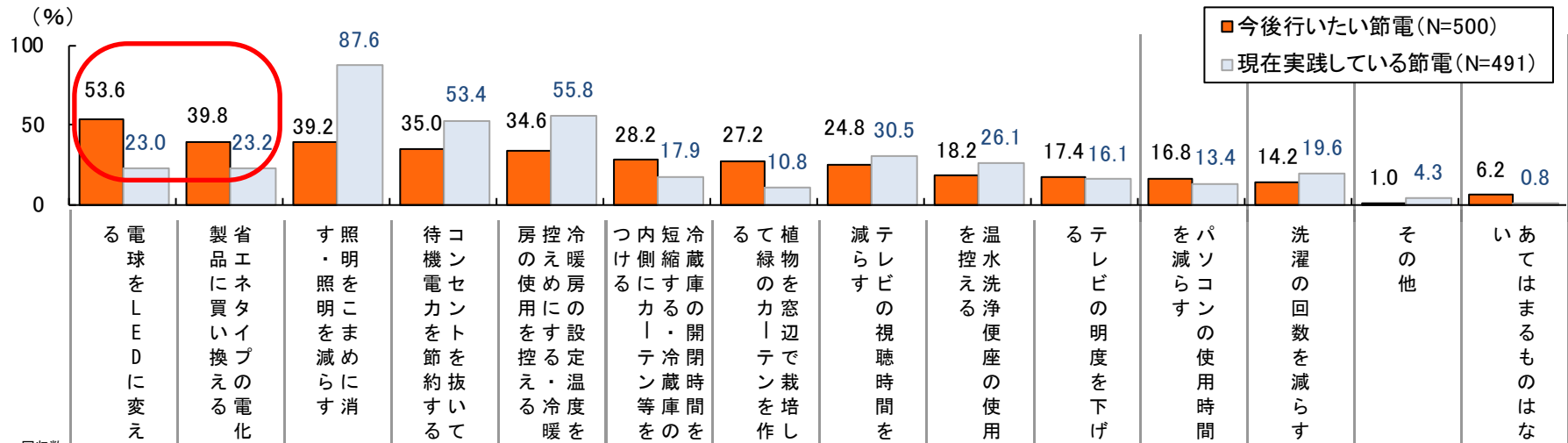
※数値は節電を実践している人を100とした%

6. 今後実践してみたい節電方法

■ 今後実践してみたい節電方法として、「電球をLEDに変える」が最も多く53.6%。次いで「省エネタイプの電化製品に買い換える」も現在実践している節電方法のスコアを上回った。
 男性は現在実践している節電方法としても「電球」や「電化製品」の【買い替え】を進んで行っていたが、ここでも【買い替え】について女性よりも興味を示している。

Q. 今後あなたが実践してみたいと思う「節電」方法について、以下の中からあてはまるもの全てをお選びください。【MA】

図8. 今後実践してみたい節電方法



		回収数	電球をLEDに変える	省エネタイプの電化製品に買い換える	照明をこまめに消す	コンセントを節約する	冷暖房の使用を控える	冷蔵庫の開閉時間を短縮する	植物の窓辺で栽培する	テレビの視聴時間を減らす	温水洗浄便座の使用を控える	テレビの明度を下げる	パソコンの使用時間を減らす	洗濯の回数を減らす	その他	あてはまるものはなし
全体		500	53.6	39.8	39.2	35.0	34.6	28.2	27.2	24.8	18.2	17.4	16.8	14.2	1.0	6.2
性別	男性	250	55.2	44.4	35.2	30.4	33.6	22.4	24.0	21.6	14.4	14.0	14.0	9.2	1.2	8.4
	女性	250	52.0	35.2	43.2	39.6	35.6	34.0	30.4	28.0	22.0	20.8	19.6	19.2	0.8	4.0

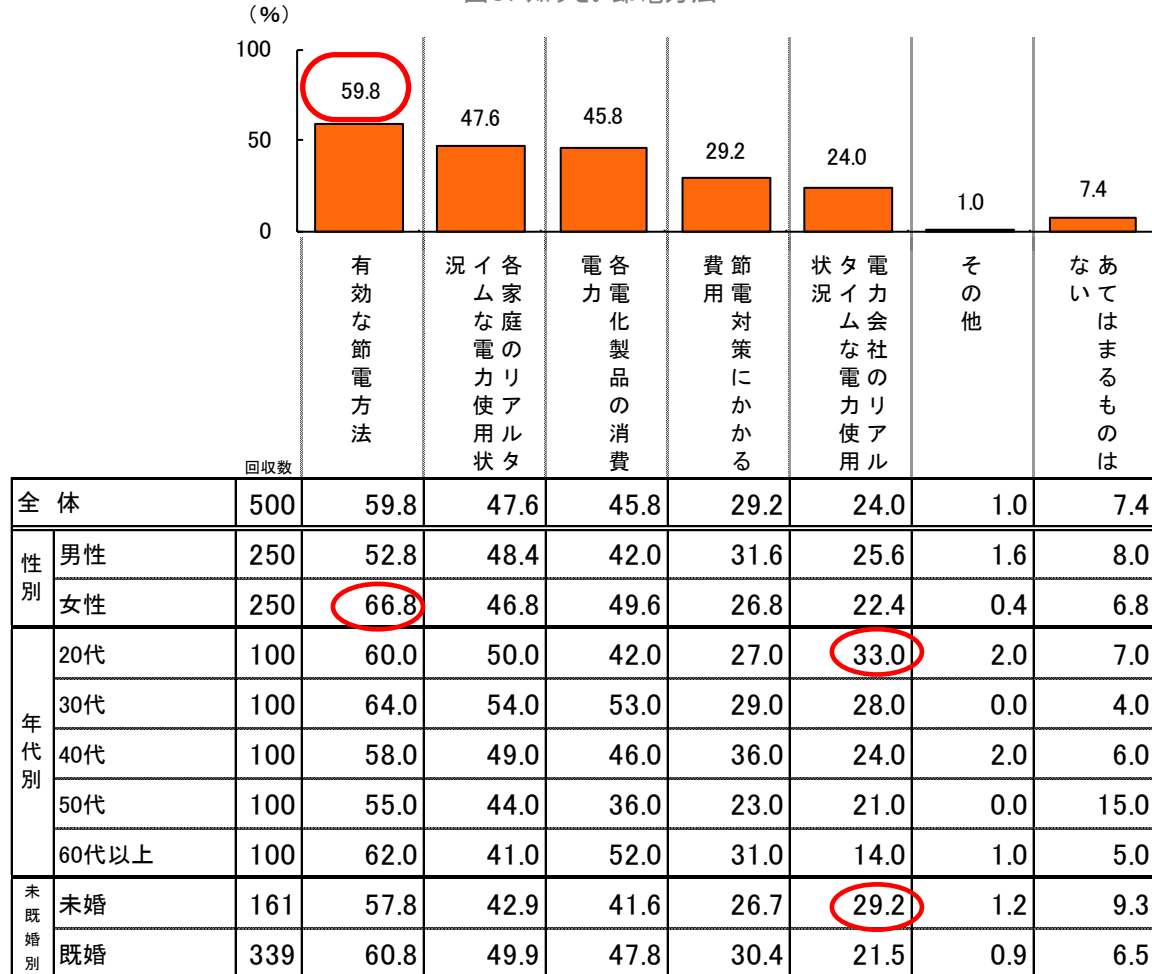
※数値は回収数を100とした%

7. 知りたい節電情報

■ 節電に関して知りたい情報は、「有効な節電方法」が最も高く全体の6割程度。特に女性は66.8%とスコアが高い。
 その一方で、20代や未婚者は他の層よりも「電力会社」の電力使用状況に関心が高かった。

Q. あなたが節電に関して知りたいと思う情報を、以下の中からあてはまるもの全てをお選びください。【MA】

図9. 知りたい節電方法



※数値は回収数を100とした%

調査票

まずは、あなたの雨の日の過ごし方についてお伺いします。

1 あなたが雨の日、室内で過ごすときにされていることを、以下の中からあてはまるもの全てをお選びください。【MA】

- 1 掃除・洗濯
- 2 料理
- 3 読書
- 4 音楽鑑賞
- 5 テレビ・DVD鑑賞
- 6 インターネット
- 7 英会話や習い事等の勉強
- 8 趣味などの創作活動
- 9 テレビゲーム
- 10 ゴロゴロ横になる・昼寝等
- 11 友人を呼んでホームパーティー等
- 12 友人と電話やメール・インターネットでチャット等
- 13 その他()
- 14 あてはまるものはない

2 あなたは、雨が降ることによって外出に影響はありますか。【SA】

- 1 雨が降ることで外出が増える
- 2 雨が降っても外出の頻度は変わらない
- 3 (雨が降ると)必要な用事がなければ外出を控える
- 4 (雨が降ると)必要な用事があっても外出を控える

3 もし、あなたが雨の日に遊びに出かけるとしたらどこへ行きますか。以下の中からあてはまるもの全てをお選びください。【MA】

- 1 百貨店・ショッピングセンター等
- 2 映画館
- 3 美術館・博物館
- 4 日帰り温泉・スパなどの温浴施設
- 5 ゲームセンター・ボーリング等のアミューズメント施設
- 6 パチンコ
- 7 カラオケ
- 8 スポーツジム
- 9 レストラン・カフェ
- 10 その他()
- 11 あてはまるものはない

4 あなたは天気予報をどのくらいの頻度でご覧になりますか。【SA】

- 1 1日に2回以上
- 2 1日に1回
- 3 2~3日に1回
- 4 それ以下(気になったときだけ確認する)
- 5 天気予報は見ない

5 あなたは、天気予報で降水確率が何%以上と出たら傘を持って出かけますか。【MA】(天気予報を見ている人のみ:Q4=1~4)

- 1 降水確率が80%以上
- 2 降水確率が70%
- 3 降水確率が60%
- 4 降水確率が50%
- 5 降水確率が40%
- 6 降水確率が30%
- 7 降水確率が20%以下
- 8 降水確率が何%かにかかわらず、傘は常に持って出かけている
- 9 出かけるときに雨が振っていないければ、傘は持って出かけない

では、ここからはあなたの節電に対する意識についてお伺いします。

6 あなたは普段、「節電」を実践していますか。【SA】

- 1 積極的に実践している
- 2 まあまあ実践している
- 3 あまり実践していない
- 4 まったく実践していない

7 では、あなたはいつから「節電」を実践するようになりましたか。【SA】(節電を実践している人のみ:Q8=1~3)

- 1 東日本大震災が起きて1ヶ月~3ヶ月の間
- 2 東日本大震災が起きて1週間~1ヶ月以内
- 3 東日本大震災が起きた当日~1週間以内
- 4 東日本大震災が起きる前から実践していた

8 現在、あなたが実践されている「節電」方法について、以下の中からあてはまるもの全てをお選びください。【MA】(節電を実践している人のみ:Q6=1~3)

- 1 コンセントを抜いて待機電力を節約する
- 2 電球をLEDに変える
- 3 照明をこまめに消す・照明を減らす
- 4 冷暖房の設定温度を控えめにする・冷暖房の使用を控える
- 5 冷蔵庫の開閉時間を短縮する・冷蔵庫の内側にカーテン等をつける
- 6 テレビの視聴時間を減らす
- 7 テレビの明度を下げる
- 8 パソコンの使用時間を減らす
- 9 洗濯の回数を減らす
- 10 温水洗浄便座の使用を控える
- 11 省エネタイプの電化製品に買い換える
- 12 植物を窓辺で栽培して緑のカーテンを作る
- 13 その他()
- 14 あてはまるものはない

9 それでは、今後あなたが実践してみたいと思う「節電」方法について、以下の中からあてはまるもの全てをお選びください。【MA】

- 1 コンセントを抜いて待機電力を節約する
- 2 電球をLEDに変える
- 3 照明をこまめに消す・照明を減らす
- 4 冷暖房の設定温度を控えめにする・冷暖房の使用を控える
- 5 冷蔵庫の開閉時間を短縮する・冷蔵庫の内側にカーテン等をつける
- 6 テレビの視聴時間を減らす
- 7 テレビの明度を下げる
- 8 パソコンの使用時間を減らす
- 9 洗濯の回数を減らす
- 10 温水洗浄便座の使用を控える
- 11 省エネタイプの電化製品に買い換える
- 12 植物を窓辺で栽培して緑のカーテンを作る
- 13 その他()
- 14 あてはまるものはない

10 あなたが節電に関して知りたいと思う情報を、以下の中からあてはまるもの全てをお選びください。【MA】

- 1 電力会社のリアルタイムな電力使用状況
- 2 各家庭のリアルタイムな電力使用状況
- 3 有効な節電方法
- 4 節電対策にかかる費用
- 5 各電化製品の消費電力
- 6 その他()
- 7 あてはまるものはない

雨の日の過ごし方と
節電に関する調査

－ 報告書 －

2011.7.19

ヒアコン